
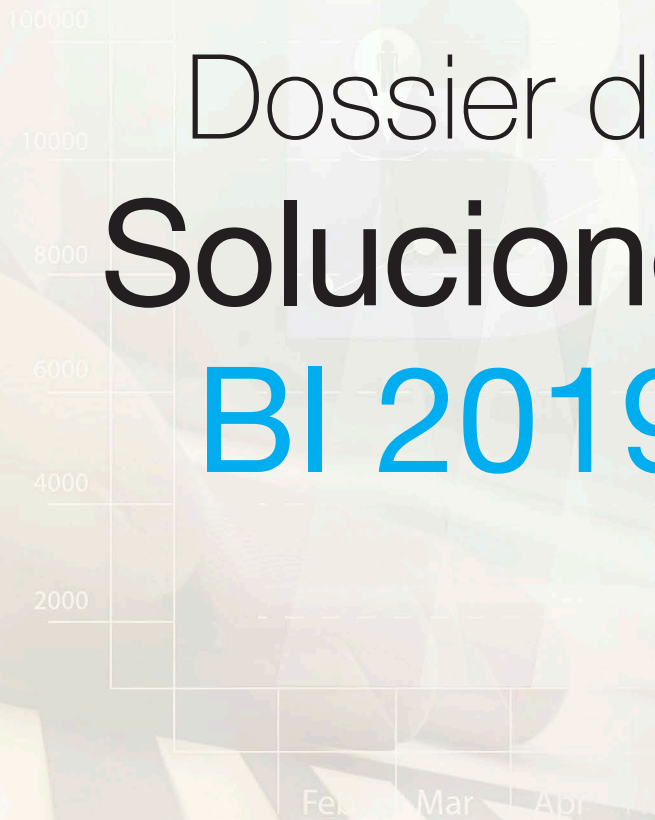


ERP CRM & BI

Dossier de Soluciones BI 2019



Sistemas de Información impulsores de la Transformación Digital

Eficiencia

Business
Intelligence

Análisis
Productos

Datos

Futuro

Herramienta

Software



Dossier soluciones BI

Catálogo de Expositores

Board	4
Comarch	5
Golive	6
Infor	7
Nova Praxis	8
PM Partners	9
Qlik	10
Sand	11



Board

Board es la plataforma número 1 para la toma de decisiones. Fundada en 1994, Board International ha permitido que personas, en más de 3.000 compañías alrededor del mundo, tengan un impacto transformador en su negocio al implementar rápidamente y en una plataforma unificada aplicaciones de Business Intelligence, Corporate Performance Management y Predictive Analytics. Board ayuda a que las empresas, de forma intuitiva, puedan jugar con los datos y producir vistas únicas, precisas y completas sobre la información del negocio y para así poder obtener un control total del rendimiento de toda la organización.

Gracias a la plataforma Board, empresas globales como Coca-Cola, DHL, KPMG, Puma, Siemens y ZF Group han implementado aplicaciones de toma de decisiones de extremo a extremo en una fracción del tiempo y coste asociados respecto a soluciones tradicionales.

Board International tiene 26 oficinas en todo el mundo y una red global de distribuidores. Board ha sido implementado en más de 100 países.

Dirección: Pg. De Gràcia 21, 08007 Barcelona

Email: infoes@board.com

Twitter: [@BoardSoftware](https://twitter.com/BoardSoftware)

Facebook: <https://www.facebook.com/Board.International/>

LinkedIn: <https://www.linkedin.com/company/board/>

Youtube: <https://www.youtube.com/user/BOARDInternationalSA>

COMARCH

Comarch

Comarch es fabricante de soluciones informáticas e integrador. Desde 1993, Comarch ayuda a clientes a lograr una mayor rentabilidad y sacar provecho de las soluciones y productos modernos, usando una amplia gama de herramientas complementadas con la mejor calidad de servicios.

Comarch ha adquirido experiencia en los sectores más importantes (telecomunicaciones, finanzas, banca y seguros, retail y servicios, infraestructura de TI, administración pública, industria, sanidad, y también en el sector de las PYME) gracias a los proyectos realizados para las marcas más internacionales.

Comarch es una multinacional presente en 54 países, cuyas soluciones han sido galardonadas por prestigiosos analistas como IDC, Gartner y Forrester con referencias procedentes de todo el mundo tan importantes como pueden ser Telefónica, Alcampo, BP Global o Leroy Merlin...

Contamos además con centros propios de datos que permiten prestar servicios en muchos modelos, como en SaaS, Cloud y Managed Services.

COMARCH BI Point – Una plataforma abierta de analítica de datos que proporciona una analítica avanzada a todo el abanico de necesidades de BI.

Comarch BI Point es la última aplicación Comarch Business Intelligence dedicada a gerentes, analistas y usuarios empresariales. El uso eficiente de esta herramienta no requiere conocimientos avanzados de TI debido a sus funcionalidades fáciles e intuitivas. La herramienta está disponible en línea y tiene un diseño responsive, lo que significa que un usuario solo necesita una conexión a Internet y una computadora portátil / teléfono inteligente o una tableta para acceder a la aplicación. Se puede acceder a la información en cualquier lugar, en cualquier momento.

Reportes Ad-Hoc

Para la transformación de datos complejos y heterogéneos, los informes provistos por Comarch BI proporcionan informes detallados y estructurados en forma de listas, diagramas, paneles, mapas, etc. Mejore su rendimiento mediante la realización de informes Ad-Hoc, permitiendo un mejor uso y gestión de los procesos de memoria.

Paneles

Los paneles interactivos ofrecen diferentes opciones de visualización para una mejor legibilidad y com-

presión de la información. Resalte las tendencias actuales y futuras, visualizando, en un simple vistazo, el estado de una actividad comercial.

Análisis What-If

Ya sea por un cambio en el modelo de negocio o simplemente para probar nuevas acciones comerciales, los análisis de tipo What-If permiten simular diferentes escenarios de un mismo proceso y analizar con precisión sus resultados.

Indicadores de Rendimiento KPI's

Los indicadores de rendimiento se utilizan para medir el progreso, gestionar y mejorar el rendimiento empresarial. Los KPI's multidimensionales (productos, clientes, tiendas, etc) resaltan el rendimiento o el incumplimiento de las actividades de la empresa, permitiendo una reacción mucho más rápida para solventarlo.

Reportes en mapas geográficos

La creciente popularidad del uso de mapas en la representación de datos, está muy relacionada con el potencial intuitivo que ofrecen. Este tipo de análisis y presentación de los datos ofrece la posibilidad de comprender sucesos complejos, críticos para la empresa. La capacidad de combinar datos geográficos y demográficos con la información de informes tradicionales, permite examinar con mucha precisión los procesos más importantes y de esta manera trabajar fácilmente en la optimización de los mismos.

Análisis predictivos

El análisis predictivo ayuda a tomar mejores decisiones a nivel operativo. Los análisis predictivos combinan métodos estadísticos y herramientas de informes para proporcionar a los analistas información útil y manejable. Dependiendo del tipo y la complejidad de los datos nodelados, se aplican modelos analíticos que permiten hacer predicciones sobre el nivel de ventas, costes, inventario, etc.



Dirección Madrid:	C/ Santa Leonor 61. Planta 2 Oficina 1 28037 Madrid
Teléfono Madrid:	919 917 009
Dirección Zaragoza:	C/ Madre Ráfols 2 Planta 1ª, Oficina 5 50004 Zaragoza
Teléfono Zaragoza:	976 797 304
Web:	www.onegolive.com
Email:	comercial@onegolive.com



Golive

Golive impulsa a medianas y grandes empresas en la digitalización de su modelo de negocio, aportando un profundo conocimiento para la optimización de sus procesos con la incorporación de las mejores tecnologías y una clara orientación al cliente.



CONSULTORÍA DE NEGOCIO Y ERP


Le asesoramos en la gestión, estrategia e innovación de su compañía. Somos un equipo de expertos en soluciones de negocio, implantamos ERP y soluciones financieras líderes en el mercado (Sage EM, JD Edwards, Sage XRT, Prophix) En Golive entendemos la implantación de un software como una colaboración entre la empresa y el proveedor, y por ello nos implicamos al 100% en cada proyecto realizado.



DESARROLLO DE APPS MÓVIL Y WEB

Desarrollamos aplicaciones de negocio para iOS y Android, de manera nativa e híbrida, atendiendo siempre a las necesidades de cada proyecto. Apps totalmente integrables con su sistema de gestión ERP.

Contamos con un portafolio de aplicaciones propias que ponemos a disposición de nuestros clientes para la digitalización de sus procesos de negocio. Las soluciones de movilidad aportan mayor eficiencia e inmediatez a una organización, permitiéndole crecer y ser más competitiva.



ANALÍTICA AVANZADA Y BUSINESS INTELLIGENCE

Desarrollamos soluciones y proyectos de analítica avanzada y BI. Nuestra área de negocio especializada en el análisis, recogida y visualización de datos aporta a las compañías información de valor para la toma de decisiones.

Las organizaciones orientadas a la analítica de datos conocen mejor a sus clientes, competencia, entorno y sobre todo a su propia empresa. Detectan antes las tendencias, oportunidades y problemas, y tienen una mejor capacidad de respuesta.





Dirección:	Paseo de Gracia, 56, 4ª Planta,
Código postal:	08007 Barcelona
Web:	www.infor.com/es-es
Teléfono:	934 670 200
Email:	marketing.es@infor.com
LinkedIn:	https://www.linkedin.com/company/infor/
Twitter:	https://twitter.com/Infor
Facebook:	https://www.facebook.com/infor

Infor

Infor es una empresa global líder en aplicaciones empresariales en la nube y un socio tecnológico estratégico para más de 68.000 empresas, tanto gran empresa como en el área SMB. Las soluciones de software de negocio de Infor están creadas para la nube y diseñadas para su industria. Cubrimos todos los sectores de actividad y ofrecemos soluciones ERP end-to-end impulsadas con tecnología de inteligencia artificial.

Con más de 17.300 empleados y más de 68.000 clientes en todo el mundo, Infor automatiza todos los procesos críticos de sectores como fabricación discreta y procesos, automoción, distribución, utilities, público, retail y hotelero, entre otros.

El software de Infor ayuda a eliminar la necesidad de costosas personalizaciones debido al conocimiento industrial integrado. La central de Infor está en New York City, y alberga la sede de Hook & Loop, una agencia de diseño focalizada en ofrecer una experiencia de usuario excepcional. Infor despliega sus aplicaciones principalmente en la nube de Amazon® Web Services y plataformas de código abierto.

Infor OS

Su plataforma operativa en la nube a prueba futuro, diseñada para unir la productividad, los procesos de negocios y la Inteligencia Artificial, y ofrecer posibilidades operativas a las que nunca antes había tenido acceso una empresa. La plataforma ofrece una tecnología que va más allá de la gestión del negocio: la impulsa, pone al usuario en el centro de cada experiencia y sirve como base unificadora de todo su ecosistema empresarial. El resultado es una red conectada e inteligente que automatiza, anticipa, predice e informa a las partes interesadas, unificando su negocio.

Integra estos productos:

- Coleman Artificial Intelligence
- Infor Data Lake
- Birst Business Analytics
- Infor ION
- Infor Mongoose

Infor ERP – Construido para su industria

Las soluciones ERP de Infor para pequeñas y medianas empresas han estado satisfaciendo las necesidades del mercado durante más de 30 años.

Hoy Infor, ofrece soluciones CloudSuite™ específicas para las distintas industrias y para empresas de todos los tamaños. Basadas en sistemas ERP robustos como Infor LN, Infor M3 e Infor CloudSuite Financials, las Industry CloudSuite de Infor ofrecen funcionalidad específica para fabricación discreta y de proceso, distribuidores mayoristas globales y pymes, y empresas de servicios que requieren gestión financiera, suministro, capital humano y análisis del rendimiento empresarial.

El software en la nube ERP de Infor está alojado de manera segura a través de Amazon Web Services™ (AWS®) para escalar rápidamente, sin tener que preocuparse del hosting o la administración.

Principales Edge Apps:

Cloud Suite EAM - El mejor software de gestión de activos de su clase.

Birst - plataforma de BI y analítica empresarial de nueva generación.

Infor SCM – conecta toda su cadena de suministro

CloudSuite WMS – Gestión avanzada de almacenes

CloudSuite CPQ - mejora la experiencia de compra del cliente

Infor d/EPM – Visibilidad completa del negocio

Infor Nexus – Cadena de suministro digital en red



Nova Praxis

¿Quiénes somos?

Nova Praxis nació hace ya doce años para aportar al mercado un saber hacer en la implantación de soluciones de Gestión de Rendimiento Financiero, Comercial e Inteligencia de Negocio. A lo largo de estos años hemos afianzado una cartera de clientes, en su mayor parte gran empresa en territorio nacional; constituido un excelente equipo humano, joven, dinámico, experimentado y que está en continua adaptación y aprendizaje para ofrecer el mejor servicio en un mundo que, a nivel tecnológico, cambia muy rápido; y constituido una red de partners tecnológicos cuyo software implantamos y adaptamos a la necesidad de cada cliente.

¿Qué nos diferencia?

En Nova Praxis vemos en nuestra especialización una ventaja. Desde el primer día apostamos por una estrategia centrada en un foco muy concreto para convertirnos en un referente.

La clave de nuestro éxito es poner al cliente en el centro, y haber constituido un excelente equipo humano de gran competencia, especialización y conocimientos tanto funcionales como técnicos

¿Qué soluciones aportamos?

Visualizamos nuestras áreas de especialización como los vértices de un triángulo que están muy relacionados entre sí.

Como ya hemos comentado, ayudamos a nuestros clientes a mejorar el rendimiento de su empresa; incidiendo en la función financiera mediante soluciones de consolidación, planificación y presupuestación financiera, gestión y reporting de impuestos o contabilidad analítica; actuamos sobre la función comercial mediante soluciones de planificación comercial, gestión de territorios, planes de incentivos y del embudo de ventas, mientras que el Business Intelligence y la analítica de datos permite al cliente medir los indicadores de dicho rendimiento –en lo financiero, lo comercial...– y cruzarlo con información de otras áreas de la compañía (marketing, RRHH, etc.).

demás, en Nova Praxis apostamos por la transformación Digital con diferentes soluciones, siempre pensando en lo que mejor se adapte a las necesidades de

nuestros clientes en distintos sectores del mercado disponiendo del conocimiento y expertise necesario para ejecutarlo de forma más que satisfactoria.

Nuestros Clientes

durante todos estos años son muchos los clientes que nos han acompañado y siguen haciéndolo depositando su confianza en nosotros. “Nuestra esencia reside en estar cerca de las necesidades de nuestros clientes y darle un buen servicio siempre unido a nuestra gran experiencia en la implantación de soluciones de mejora de la gestión empresarial aprovechando la enorme riqueza extraíble de los datos, todo ello con un excelente equipo de profesionales Business Intelligence y Enterprise Performance Management (EPM)” Miguel Alonso. Socio de Nova Praxis.





PM Partners

PMP es una compañía especializada en soluciones de extremo a extremo para la gestión inteligente de información no transaccional que precisa generar el CFO: Reporting Regulatorio y Financiero, de Planificación y Control de Gestión, Gestión de Riesgos, etc.

Nuestra visión ser una compañía comprometida con sus clientes, partners y empleados, que con un portfolio de soluciones innovador, diferencial y alternativo ayude a nuestros clientes a tener éxito en sus organizaciones.

PMP fue fundada en 2007 y es una compañía de capital 100% español. Contamos con oficinas en Madrid y Barcelona y presencia en Bilbao y Sevilla. Contamos con una base de más de 100 clientes satisfechos.

Basamos nuestro negocio en alianzas preferenciales con fabricantes alternativos que tienen un enfoque visionario y un alcance funcional mayor que el de los grandes fabricantes: CCH Tagetik, ACL y QPR.

Gracias a nuestras soluciones, nuestros clientes mejoran los siguientes procesos. Las más relevantes son las siguientes:

Planificación y Presupuestación: La planificación y elaboración de presupuestos y previsiones son procesos críticos en las organizaciones. Nuestra solución acorta el ciclo presupuestario, redistribuir los recursos, integrar los diferentes planes y presupuestos operativos en una solución con garantías de seguridad y fiabilidad de los datos, ganar en visibilidad y análisis en tiempo real para añadir valor a la toma de decisiones.

Análisis de Costes y Rentabilidad. En la actualidad las empresas necesitan mejorar la visibilidad de aquellos factores que influyen en los costes y la rentabilidad dentro de sus organizaciones. El reto: Detectar de forma ágil y fiable los factores que aumentan la rentabilidad e identificar oportunidades para mejorar la alineación de recursos y la rentabilidad del negocio.

Cumplimiento de la IFRS 16: La IFRS 16 es la normativa que regula la contabilidad de los contratos de arrendamiento. Abordar su cumplimiento impactará no sólo a la contabilidad, sino también al reporting financiero y los sistemas.

Dirección:	C/ Orense, 6 1ª Planta Oficina 1.1 28020 - Madrid
Web:	www.pmpartners.es
Teléfono:	91 838 85 22
Fax:	91 838 85 88
Email:	info@pmpartners.es

Consolidación de Estados Financieros: Las direcciones financieras necesitan herramientas que les permitan gestionar de forma ágil estos procesos; reduciendo el tiempo y coste invertido; garantizando la fiabilidad, seguridad y trazabilidad en los datos; generando informes flexibles que cumplan todos los requisitos de información obligatoria y de gestión; y asegurando la auditoría del proceso

Excel Dashboarding & Reporting. El reto: Preservar el conocimiento y cultura en el manejo y uso de Microsoft Excel y combinarlo con elementos que minimicen sus carencias añadiendo valor a los análisis y trazabilidad de la información. Nuestra solución (XL Cubed) ofrece las más poderosas y accesibles y aborda las limitaciones de Excel para ofrecer una solución con una mayor capacidad, flexibilidad y escalabilidad.

Process Mining (Minería de Procesos) Se trata de Convertir los datos de eventos transaccionales en una lógica de proceso de forma visual y automática, analizar las excepciones, los cuellos de botella y realizar benchmarking de procesos. A través de algoritmos de machine learning e inteligencia artificial, en mucho menor tiempo se obtienen resultados basados en hechos. Estos hallazgos se pueden completar con análisis de flujo, de trayectoria, así como con análisis de duración y de influencia. Esta es la mejor forma de descubrir y conocer exactamente las variaciones de los procesos que causan la mayor parte de las ineficiencias.



Qlik

Qlik® es la plataforma líder en Visual Analytics, pionera en el Business Intelligence intuitivo y orientado al usuario. Su portfolio incorpora soluciones locales y cloud para el autoservicio de visualización de datos y análisis guiados, sin importar dónde estén alojados los datos. Los clientes que confían en Qlik Sense®, QlikView® y Qlik® Cloud consiguen una mayor comprensión de información de múltiples fuentes, explorando las relaciones ocultas entre los datos para una mejor toma de decisiones. Con sede central en Radnor, Pennsylvania, Qlik cuenta con más de 48.000 clientes en más de 100 países.

Las principales fuerzas de Qlik





Sand

PRODUCTOS SAND: e Qlik

Como resultado de nuestra amplia experiencia en proyectos de análisis hemos diseñado y desarrollado una serie de soluciones analíticas probadas en numerosos clientes y departamentos

Bajo el eslogan de “Calentar y listo” nuestros aplicativos se pueden desplegar en tan solo unos días, esto supone considerables ahorros de tiempo y dinero y la mejora de los procesos de negocio. Además, son 100% compatibles con dispositivos móviles, smartphones y tablets. Ventas, Finanzas, Stocks, Tesorería, Gestión de Proyectos, Compras, Gastos, Recursos Humanos...

SERVICIOS SAND:

- Proyectos Business Analytics
- GeoAnalytics. Normalización y coordenadas códigos postales
- Data Quality
- Analítica embebida en portales web
- Big Data
- Análisis Predictivo

A hand is shown typing on a laptop keyboard. The image is heavily stylized with a futuristic, digital aesthetic. A large, white, 3D-style 'BI' is centered in the upper half of the frame. The background is a mix of light blue and yellow-green, with various geometric shapes like hexagons and circles, and faint icons of a globe and a mail envelope. The overall effect is that of a high-tech, networked environment.

BI